

INFORMACJE O TOKENIE

[English version](#)

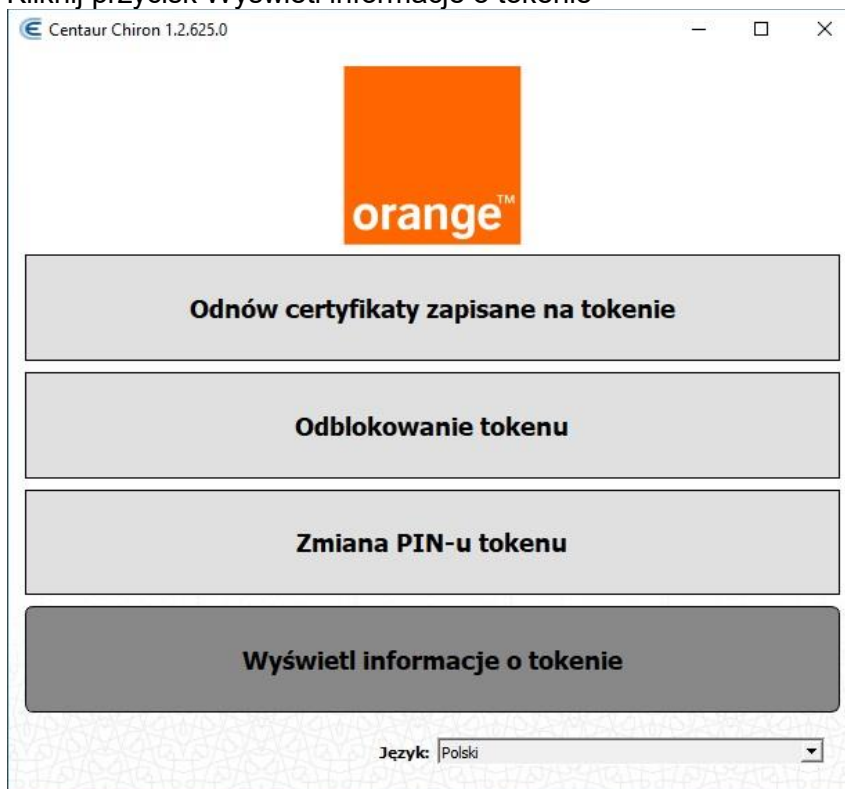
Centrum Certyfikacji Signet nie otrzymuje informacji on-line o tym, że token jest uszkodzony. Może więc zajść potrzeba samodzielnego sprawdzenia czy urządzenie działa poprawnie. Można także w celu dokładnej weryfikacji informacji zapisać dane do pliku by wysłać do Servicedesku lub Administratorów CC Signet.

Informacje jakie można sprawdzić:

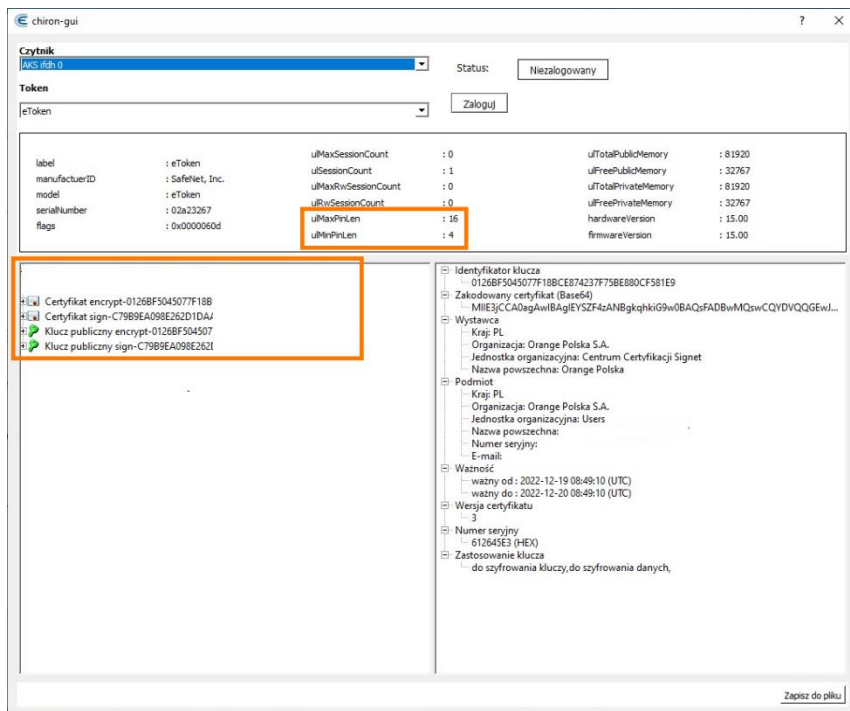
- czy token posiada wszystkie niezbędne certyfikaty i komponenty
- czy kod PIN jest zablokowany

Aby sprawdzić status użyj aplikacji Chiron.

1. Włącz aplikację Chiron (Pulpit/Folder Na skróty/aplikacja Chiron)
2. Kliknij przycisk Wyświetl informacje o tokenie



3. W nowym oknie otrzymasz wszystkie niezbędne informacje. Pamiętaj, token powinien zawierać minimum dwa certyfikaty i możliwość trzykrotnego wpisania kodu PIN, jeśli widzisz „zero” kod PIN jest zablokowany.



4. Jeśli chcesz wysłać informacje możesz zapisać je w poliku. Kliknij przycisk Zapisz do pliku.

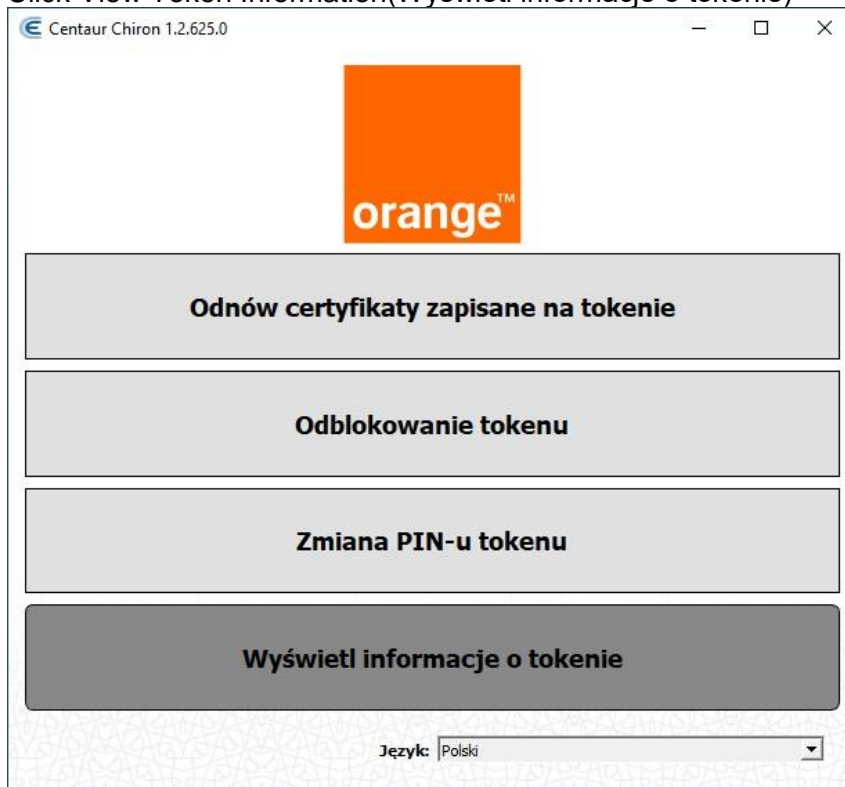
TOKEN INFORMATION

The Signet Certification Center does not receive on-line information that the token is damaged. So you may need to check yourself whether the device is working properly. You can also save the data to a file to send it to Servicedesk or CC Signet administrators in order to verify the information thoroughly.

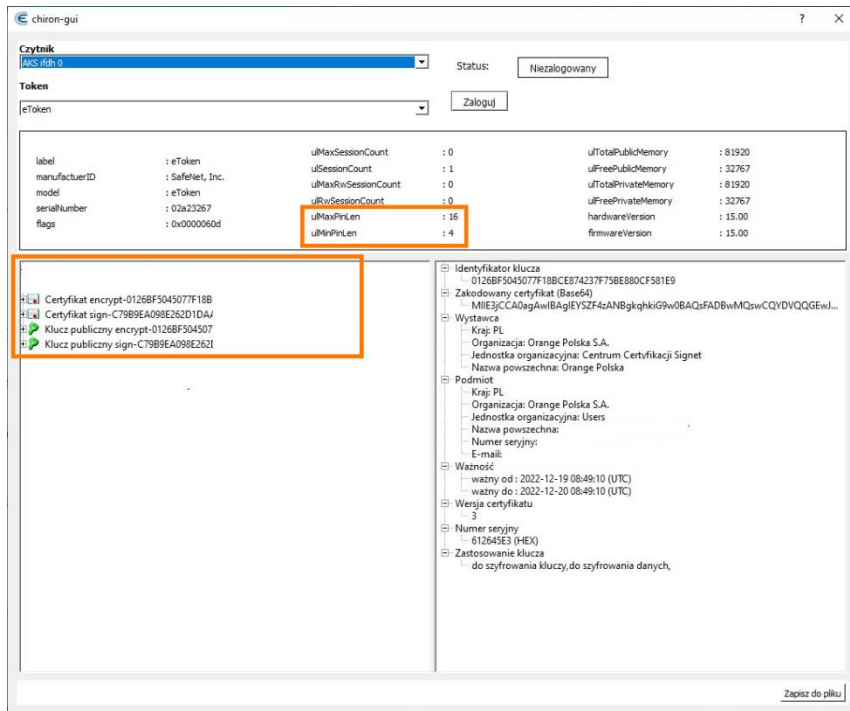
Information that can be check:

- the token has all the necessary certificates and components
- the PIN code is blocked.

1. Launch the Chiron app (Pulpit/Folder Na skróty/app Chiron)
2. Click View Token Information(Wyświetl informacje o tokenie)



3. In the new window you will receive all the necessary information. Remember, the token should contain at least two certificates and the ability to enter the PIN code three times, if you see "zero" the PIN code is blocked.



4. If you want to send information, you can save it in the file. Click the Save to File(Zapisz do pliku) button.